

＜ベルボン製品を正しく安全にお使いいただくために＞

正しく安全にお使いいただくため、ご使用前に必ず本書をよくお読みください。
お読みになった後は必ず保存してください。

安全上
の
ご注意

必ずお守りください












お使いになる人や他の人への危険、財産への損害を未然に防止するため、必ずお守りいただくことを、次のように説明しています。

■表示内容を見逃して、誤った使いかたをしたときに生じる危害や損害の程度を、次の表示で区分し説明しています。

	警告	この表示の欄は、「死亡または重傷などを負う可能性が想定される」内容です。
	注意	この表示の欄は、「傷害を負う可能性・または物的損害が発生する可能性が想定される」内容です。

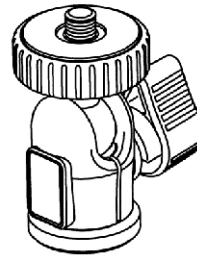
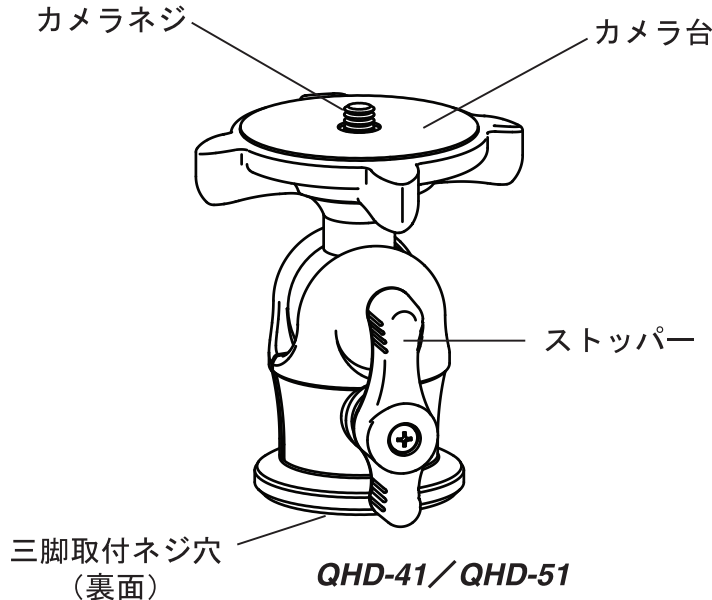
■お守りいただく内容の種類を、次の絵表示で区分し説明しています。

	このような絵表示は、してはいけない「禁止」内容です。
	このような絵表示は、必ず実行していただく「強制」内容です。

警告		注意	
 <p>スパイク付石突を備えた三脚を持ち運ぶときは、安全のためスパイクを出さないでください。死亡や大ケガの原因となります。</p>	 <p>脚を開閉するときは、十分に注意してください。あやまって指をはさむとケガにつながります。慌てずによく確かめて操作してください。</p>	 <p>三脚にカメラを装着したままでの移動は、お避けください。予想以上の力が加わった場合、カメラが落下する恐れがあります。</p>	 <p>三脚の自重の2倍を超えるカメラの使用は、安定性を損ないますのでお避けください。カメラブレの原因となったり、三脚が転倒する恐れがあります。</p>
 <p>カメラを乗せたまま三脚や雲台の操作をするときは、カメラ本体を必ず手で支えながら行ってください。三脚やカメラが不意に動き、カメラを破損したり手を三脚にはさみケガをする恐れがあります。</p>	 <p>ぐらついた台の上や傾斜面など、不安定な場所で使用する場合は十分に注意してください。特に高位置での使用の場合、頭や足の上などに落下すると、死亡や大ケガにつながる恐れがあります。</p>	 <p>各々のネジや固定レバーは、必要なとき以外は確実に固定してご使用ください。ネジや固定レバーがゆるんでいると、三脚の転倒やカメラ破損の原因となります。</p>	 <p>三脚や雲台各部へのオイル・グリス等の補給はしないでください。十分な性能が発揮されなくなる場合があります。</p> 
 <ul style="list-style-type: none"> ● 小さなお子様の手の届く所には、設置・保管しないで下さい。手をはさんだり倒れたりして、ケガをする恐れがあります。 ● 三脚は、金属部品やカーボン繊維で構成されておりますので通電します。電気の側や高压線の近くでの使用は避けてください。また、落雷の恐れがある場合は絶対に使用しないでください。 ● 三脚の上には絶対に腰掛けたり乗ったりしないでください。転倒し死亡や大ケガにつながります。 ● 寒冷地でご使用される場合は金属部が凍結する恐れがありますので、素手で操作しないでください。 		 <ul style="list-style-type: none"> ● カメラを取り付けた状態で、不安定な場所に放置したり立てかけたりしないでください。転倒の恐れがあります。 ● 夏季など高温になる自動車内等には放置しないでください。オイル漏れや故障の原因となります。 ● 寒冷地でご使用される場合は十分な性能が発揮されない場合があります。特にビデオ用オイルフリード雲台では、パン・ティルトの動作が重くなったり動かなくなることがあります。 ● 三脚を携帯するときは、部品の脱落防止のため各々のネジ等を、しっかり締めつけて持ち運びしてください。 ● 写真機、ビデオ、望遠鏡等での撮影・観察以外の目的で使用しないでください。 	

各部の名称

このたびは、ベルボン製品をお求めいただきまして、まことにありがとうございました。
ご使用前にこの取扱説明書をよくお読みの上、正しくお使いください。



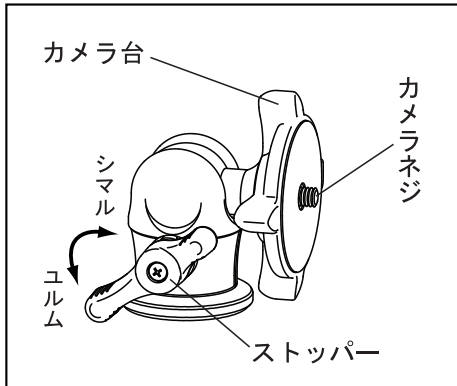
QHD-21

製品仕様	QHD-21	QHD-41	QHD-51
カメラ台	約24mm	約38mm	約50mm
高さ	約46mm	約62mm	約79mm
底面径	約23mm	約32mm	約43mm
質量	約46g	約100g	約180g
三脚取付ネジ穴	UNC1/4のみ		
最大積載カメラ質量	0.6kg	2kg	3kg

※製品改良のため予告なしに仕様・デザイン・諸元などを変更することがありますのでご了承ください。

※記載の数値は平均的な値です。製品は組み合わせ部品で構成されておりますので、記載数値と若干異なる場合があります。

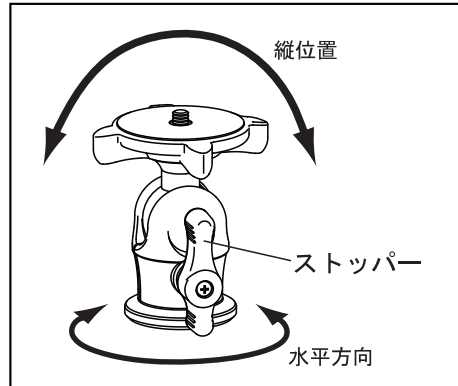
カメラの取り付け方



ストッパーをゆるめ、カメラ台を上図のように横に倒し、カメラのネジ穴と雲台のカメラネジを合わせ、カメラ台を回してしっかりと固定します。

※カメラ台を倒した位置でカメラを取り付けると、カメラのネジ穴が見えるので楽に作業できます。

雲台の使い方



ストッパーをゆるめると、上図矢印の方向へカメラが自由に動きます。構図が決まったところでストッパーをしめて固定し、撮影します。

⚠ ストッパーをゆるめる際は、必ずカメラを手で支えながらおこなってください。重さでカメラが倒れ破損の原因となります。

★ベルボンの小型自由雲台は...

優れた加工技術により、スムーズな動きとサイズを超えた確かな固定力を備えています。新採用の極太台座軸がカメラを確実に支持。丸みを帯びたデザインは手になじみやすく、操作性をいっそう高めます。

お手入れについて

- ご使用後は湿った布で汚れを拭きとった後に、乾いた布でよく拭いて保管して下さい。特に海岸および山岳地帯でのご使用後は、そのままの状態では放置すると潮や砂・泥等により錆びや故障の原因となりますので、必ず上記のお手入れをして下さい。
- 清掃の際はシンナー等の薬品は使わないで下さい。

アフターサービス

- 修理または部品を紛失した場合は、販売店が弊社サービスセンターへ直接お問い合わせください。
- 本製品の性能部品は、製造打ち切り後5年を目安に保有しております。
※この期間後であっても修理可能な場合もあります。

お客様ご相談センター

0551-25-6155

製造・販売 サービス **ベルボン株式会社**
〒165-0027 東京都中野区野方6-1-5
電話: 03-5327-6133 FAX: 03-5327-6114
ホームページ: <http://www.velbon.com>