



## ベルボン製品を正しく安全にお使いいただくために

### 安全上 の ご注意



### 必ずお守りください










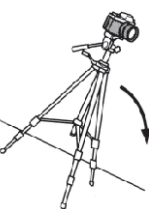



お使いになる人や他の人への危険、財産への損害を未然に防止するため、必ずお守りいただくことを、次のように説明しています。

■表示内容を無視して、誤った使いかたをしたときに生じる危害や損害の程度を、次の表示で区分し説明しています。

 <b>警告</b>	この表示の欄は、「死亡または重傷などを負う可能性が想定される」内容です。
 <b>注意</b>	この表示の欄は、「傷害を負う可能性・または物的損害が発生する可能性が想定される」内容です。

■お守りいただく内容の種類を、次の絵表示で区分し説明しています。

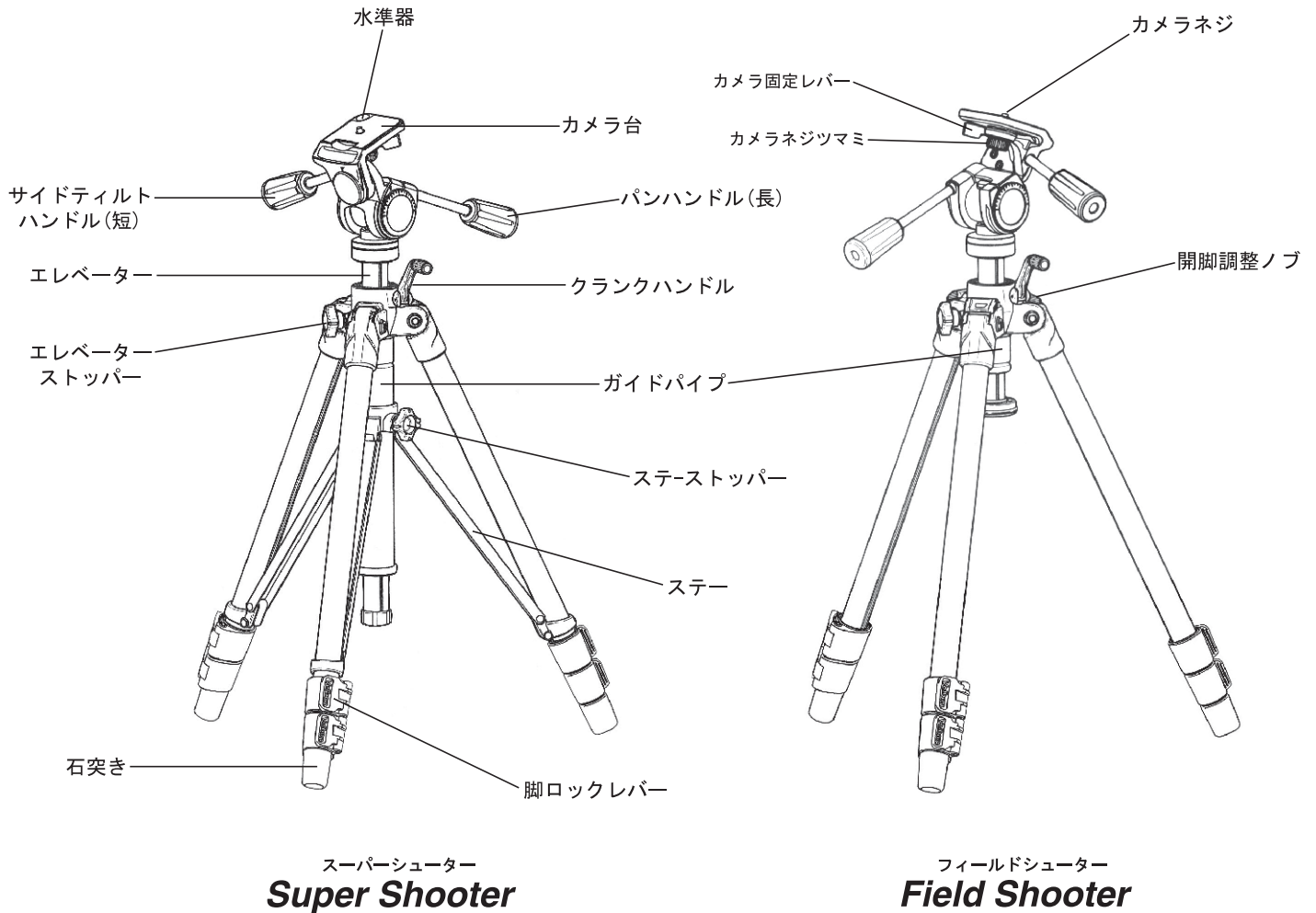
	このような絵表示は、してはいけない「禁止」内容です。
	このような絵表示は、必ず実行していただく「強制」内容です。

 <b>警告</b>		 <b>注意</b>	
			
スパイク付石突を備えた三脚を持ち運びするときは、安全のためスパイクを出さないでください。死亡や大ケガの原因となります。		脚を開閉するときは、十分に注意してください。あやまって指をはさむとケガにつながります。慌てずによく確かめて操作してください。	三脚にカメラを装着したままでの移動は、お避けください。予想以上の力が加わった場合、カメラが落下する恐れがあります。
			
カメラを載せたまま脚の伸縮調整や雲台の操作をするときは、カメラ本体を必ず手で支えながら行ってください。三脚やカメラが不意に動き、カメラを破損したり手を三脚にはさみケガをする恐れがあります。		ぐらついた台の上や傾斜面など、不安定な場所で使用する場合は十分に注意してください。特に高位置での使用の場合、頭や足の上などに落下すると、死亡や大ケガにつながる恐れがあります。	各々のネジや固定レバーは、必要なおき以外は確実に固定してご使用ください。ネジや固定レバーがゆるんでいると、三脚の転倒やカメラ破損の原因となります。
			
<ul style="list-style-type: none"> <li>●三脚はアルミ合金部品で構成されておりますので通電します。電気の側や高圧線の近くでの使用は避けてください。また、落雷の恐れがある場合は絶対に使用しないでください。</li> <li>●三脚の上には絶対に腰掛けたり乗ったりしないでください。転倒し死亡や大ケガにつながります。</li> <li>●寒冷地でご使用される場合は金属部が凍結する恐れがありますので、素手で操作しないでください。</li> </ul>		<ul style="list-style-type: none"> <li>●カメラを取り付けた状態で、不安定な場所に放置したり立てかけたりしないでください。転倒の恐れがあります。</li> <li>●夏季など高温になる自動車内等には放置しないでください。オイル漏れや故障の原因となります。</li> <li>●寒冷地でご使用される場合は十分な性能が発揮されない場合があります。特にビデオ用オイルフリード雲台では、パン・ティルトの動作が重くなったり動かなくなることがあります。</li> <li>●三脚を携帯するときは、部品の脱落防止のため各々のネジ等を、しっかり締めつけて持ち運びしてください。</li> <li>●写真機、ビデオ、望遠鏡等での撮影・観察以外の目的で使用しないでください。</li> </ul>	三脚の自重の2倍を超えるカメラの使用は、安定性を損ないますのでお避けください。カメラブレの原因となったり、三脚が転倒する恐れがあります
			三脚や雲台各部へのオイル・グリス等の補給はしないでください。十分な性能が発揮されなくなる場合があります。



## 各部の名称

このたびは、ベルボン三脚をお求めいただきまして、まことにありがとうございました。  
ご使用前にこの取扱説明書をよくお読みの上、正しくお使いください。



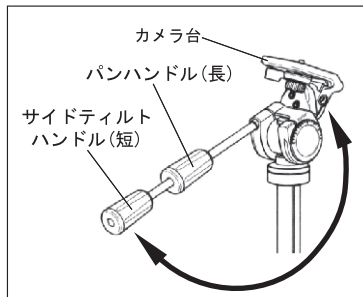
## 仕様

	Super Shooter	Field Shooter
雲台	PH-360NC	PH-360NC
全高	162.5cm	143cm
エレベータースライド	24cm	4.6cm
最低高	56.8cm(セミホジション)	32.3cm
縮長	70cm	70cm
質量	3.37kg	2.91kg
脚パイプ径	29・26・23mm	29・26・23mm
段数	3段	3段

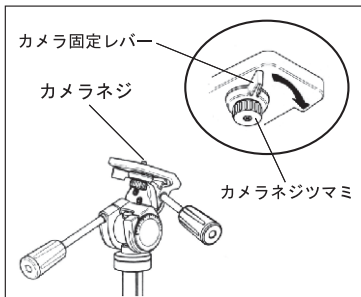
スーパーシューター      フィールドシューター  
★ **Super Shooter / Field Shooter** は……

ビギナーから  
プロフェッショナルまで  
幅広いユーザーに対応する中型三脚です。  
操作性をとことん追及したクイックレバーロックは、  
迅速で快適・かつ確実なセッティングをお約束します。  
35ミリ一眼レフカメラや中判カメラ、ビデオカメラや  
フィールドスコープなどにも使用できる、  
まさにオールマイティー  
な三脚です。

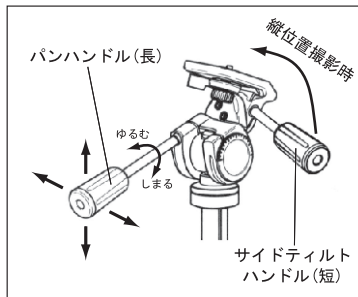
## 雲台の使いかた



① サイドテイルハンドルをパンハンドルから外し、カメラダイ側面に取り付けてご使用ください。収納するなどの際には、元のようにサイドテイルハンドルをパンハンドルにねじ込んで折りたたみます。

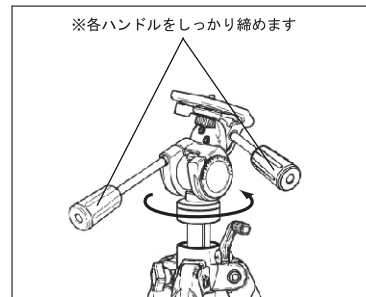


② カメラのネジ穴にカメラネジを合わせ、カメラネジツマミを回してしっかり固定し、最後にカメラ固定レバーを矢印の方向に押し込んで増しジメします（カメラ取付時はハンドル棒やストッパーを締めて行ってください）。



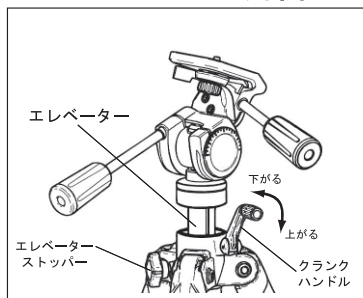
③ パンハンドルをゆるめると、雲台の左右と上下の動きが同時に行えます。サイドテイルハンドルをゆるめると、カメラの傾きが変わられます。フレームが決まった位置で、各々のハンドルを確実に締め、シャッターをきります。

## 雲台を交換するには



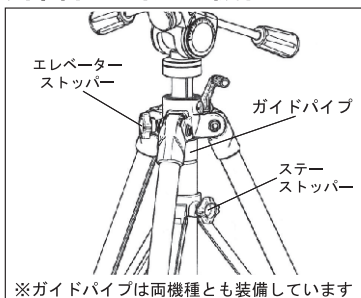
雲台を交換するには、雲台の全てのハンドルをしっかり締め、雲台を上図の矢印方向に回すと外れます。交換する雲台には、三脚取り付けネジのサイズがUNC1/4のものをお選びください（UNC3/8の雲台を使用するには別途アダプターが必要です）。

## エレベーターの昇降



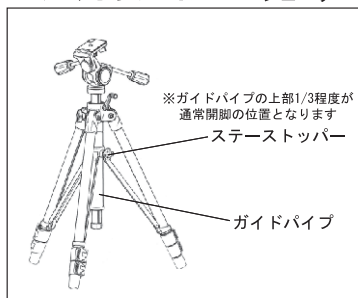
エレベーターを昇降するには、エレベーターストップをゆるめてからクランクハンドルを回して行います。必要な位置でエレベーターストップを締め、もう一度固定します（エレベーターの操作は、必ず機材に手を添えながら行ってください）。

## 昇降固さ調整機能

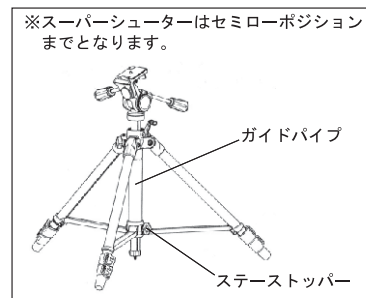


エレベーターの昇降の際、ガイドパイプを回すことによって昇降の固さを調整することができます（ゆるめ過ぎに注意してください）。スーパーシューターの場合はステアーストッパーも一緒にゆるめてください。

## 開脚角度の調整(スーパーシューター)

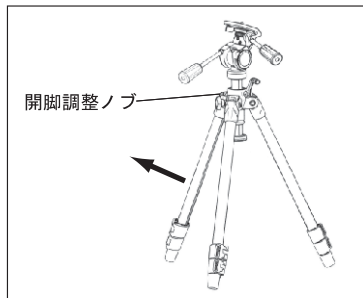


① ステアーストッパーをゆるめて脚を開きます。通常開脚の場合は、ステアーストッパーがガイドパイプの上部1/3程度の位置にくることを目安としてください。

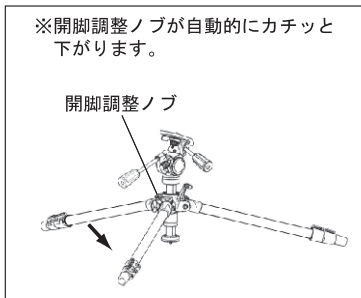


② ステアーストッパーがガイドパイプ下端の位置にくるまで脚を開くと、地上高56cmのセミローポジションとなります（スーパーシューターはフルローポジションにはなりません）。

## 開脚角度の調整(フィールドシューター)



① 脚を閉じた状態で開脚調整ノブを「カチッ」と止まる所まで引き上げ、脚をいっばいに開くとフルローポジションとなります（ノブを一度引き上げると、脚をフルに開くまで元に戻りませんのでご注意ください）。

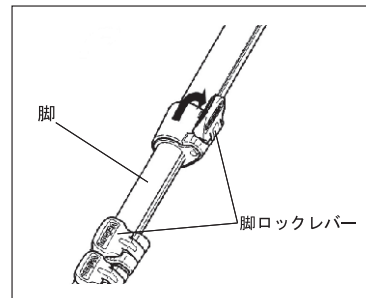


② フルローポジションにした脚をゆっくり閉じていくと、開脚調整ノブが自動的に一段下がります。この位置がセミローポジションとなります。



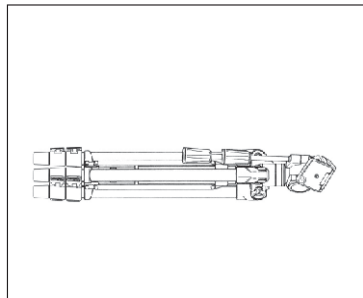
③ さらに脚を閉じていくと、またノブが自動的に一段下がり、標準開脚に戻ります。なお、開脚角度は各々の脚で自由に変えることができます。

## 脚の伸縮

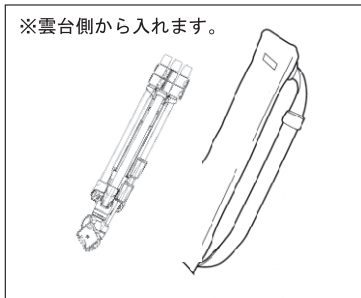


脚の伸縮は、脚ロックレバーを起して脚を引き出し、必要な長さで脚ロックレバーを閉じて固定します。脚を全段引き伸ばさなくても使用する場合は、できるだけ上段の太い脚を使ってご使用ください。

## 携帯時



携帯時は上図のように折りたたんで持ち運びしてください（サイドテイルハンドルをパンハンドルにねじ込むとコンパクトになります。各ハンドルは脱落しないよう、しっかりとねじ込んでください）。



三脚を、ケースやストラップを用いて肩から下げる場合は、雲台側を下にするとバランスがよく、持ち運びしやすくなります。（三脚ケース#630Lを使用すると、ハンドル棒を外さずに収納できます）