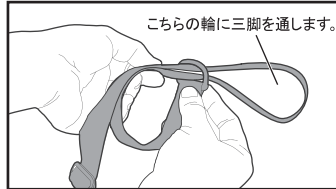




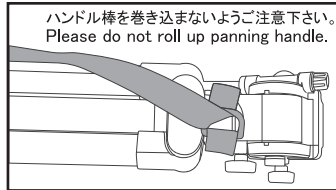
Made in Korea
Fabriqué en Korea

使用方法/How to use



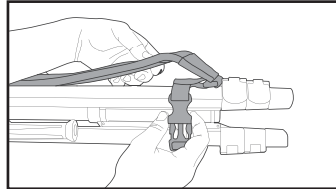
こちらの輪に三脚を通します。

先端のリングに、左図のようにストラップを通して輪を作ります。
Make a ring through a strap in a ring of the tip.

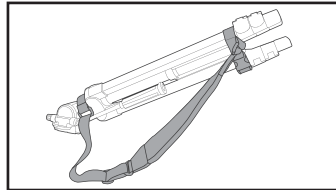


ハンドル棒を巻き込まないようにご注意ください。
Please do not roll up panning handle.

作った輪に三脚を通し、雲台と本体の間で絞ります。
Pass a tripod through the ring and squeeze the ring between a pan head and the main body.



ストラップの反対側を、最上段の脚ロックレバー(または脚ロックナット)のすぐ上に巻き、バックルをカチンと音が鳴るまで確実にはめて下さい。
Wind up the strap other side just above the biggest leg locking nut (or leg locking lever), and have a buckle surely.



長さを調節し、雲台を下にして持ち運んで下さい。
Carry pan head below after adjust length of strap.

【製品仕様】

- 長さ: 770~1040mm ■肩パッド幅: 50mm ■質量: 82g
- 適合三脚: 縮長450~700mmの三脚に適します。

【Specifications】

- Length: 770mm(30.31in)~1040mm(40.94in)
- Shoulder Pad Width: 50mm(1.97in) ■Weight: 82g(0.18lbs)
- Suitable for larger tripod that has 450mm(17.72in) to 700mm(27.56in) size of folded length.

△ ご使用上の注意/CAUTION

- 三脚にカメラを装着したままでの移動は避け下さい。カメラが落下する恐れがあります。
- 三脚を持ち運ぶ前に、必ず正しく本製品が取り付けられていることを確認して下さい。
- Do not carry tripod or monopod which is set up with camera. If force more than expectation occurs, there is a possibility that camera may fall.
- Please confirm that a product is attached appropriately before carrying a tripod.

Velbon®

ベルボン株式会社

〒165-0027
東京都中野区野方6-1-5
Tel.03-5327-6133

Velbon Corporation

6-1-5 Nogata, Nakano-ku,
Tokyo 165-0027 JAPAN
Tel.(Int'l)+81-3-5327-6105



Ver.00