

安全上の ご注意

必ずお守り下さい


本製品を安全にお使いいただくために、本製品をお使いになる前には必ず本書をお読みいただき、内容をよくご理解のうえ、お読みになった後は大切に保管して下さい。本書ではお客様や他の人々への危険、財産への損害を未然に防止するために、必ずお守りいただくことを次のように説明しています。


■表示内容を無視して、誤った使いかたをしたときに生じる危害や損害の程度を、次の表示で区分し説明しています。

警告 この表示の欄は、「死亡または重傷等を負う可能性が想定される」内容です。

注意 この表示の欄は、「傷害を負う可能性・又は物的損害が発生する可能性が想定される」内容です。

■お守りいただく内容の種類を、次の絵表示で区分し説明しています。

 このような絵表示は、してはいけない「禁止」内容です。

 このような絵表示は、必ず実行していただく「強制」内容です。

(修理受付)

お客様ご相談センター

〒408-0205

山梨県北杜市明野町浅尾新田12

電話: 0551-25-6155

E-Mail: jpsupport@velbon.com

製造・販売 サービス **ベルボン株式会社**





















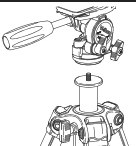



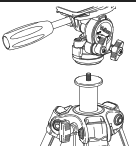
〒165-0027 東京都中野区野方6-1-5

電話: 03-5327-6133 FAX: 03-5327-6114

ホームページ: <http://www.velbon.com>

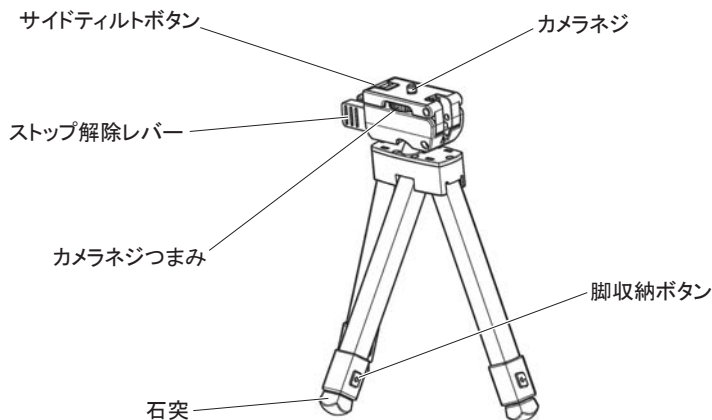
ご愛用者WEBアンケート:

<http://www.velbon.com/jp/user.html>

 注意	
	<div style="display: flex; justify-content: space-between;"> <div style="width: 45%;">  </div> <div style="width: 45%;"> <p> 製品の使用温度範囲は0℃～40℃です。この範囲を超えると、高温下ではオイル漏れをおこしたり、低温下ではパン・ティルト動作が重くなったりして、十分な性能が発揮されない場合があります。高温多湿な場所や直射日光が当たる場所、自動車内等には決して放置しないで下さい。故障の原因となります。</p>  </div> </div>
	<div style="display: flex; justify-content: space-between;"> <div style="width: 45%;"> <p>各々のネジやハンドル棒、固定レバー等は、必要なとき以外は確実にしめてご使用下さい。ネジや固定レバーがゆるんでいると、三脚の転倒やカメラ破損の原因となります。また、ゆるんだ状態で移動すると、落として無くしてしまう可能性がありますのでご注意下さい。</p>  </div> <div style="width: 45%;"> <p> 長期間使用しなかった時や、大切な撮影の前には、必ず事前に各部を点検してから使用して下さい。また高性能をつため、1～2年ごとに定期点検にお出しいただく事をお勧めします。上記のお客様ご相談センターまでご連絡下さい。</p>  </div> </div>
	<div style="display: flex; justify-content: space-between;"> <div style="width: 45%;"> <p>三脚や雲台各部へのオイル・グリス等の補給はしないで下さい。十分な性能が発揮されなくなる場合があります。稼働部の動きが悪くなってきた場合は、上記のお客様ご相談センターまでご連絡下さい。</p>  </div> <div style="width: 45%;"> <p> 製品に水や砂がついたまま使用を続けると、稼働部から中に入ってしまう故障の原因となります。汚れてしまった場合は、必ずきれいな布でよく拭き取って使用して下さい。脚パイプが濡れてしまった場合は、必ず拭いた後によく乾かして下さい。</p>  </div> </div>
	<div style="display: flex; justify-content: space-between;"> <div style="width: 45%;">  </div> <div style="width: 45%;"> <p> 場合は、金属部が凍結する恐れがありますので、素手で操作しないで下さい。カメラマングローブ等の撮影用手袋を用いることをおすすめします。</p>  </div> </div>
	<div style="display: flex; justify-content: space-between;"> <div style="width: 45%;"> <p>三脚や雲台・アクセサリーの水準器は、撮影の目安として装備されているものです。計測用途や業務用途での使用には適していませんので、ご注意下さい。</p>  </div> <div style="width: 45%;"> <p> 雲台の取外しが可能な製品の場合、雲台を交換することができます。雲台の全てのストッパーやハンドルをしっかりとしめ、雲台全体を反時計回りに回すと外れます。この時、雲台に顔を近づけていると、ハンドル等につかり大変危険です。十分注意して作業して下さい。</p>  </div> </div>
	<div style="display: flex; justify-content: space-between;"> <div style="width: 45%;"> <p>製品の分解・改造などをしないで下さい。異常動作によりケガや破損の原因となります。また分解・改造をした製品については、メーカー正規保証を受けられなくなります。</p>  </div> <div style="width: 45%;"> <p> 雲台の取外しが可能な製品の場合、雲台を交換することができます。雲台の全てのストッパーやハンドルをしっかりとしめ、雲台全体を反時計回りに回すと外れます。この時、雲台に顔を近づけていると、ハンドル等につかり大変危険です。十分注意して作業して下さい。</p>  </div> </div>

各部の名称

このたびは、ベルボン製品をお求めいただきまして、まことにありがとうございます。
ご使用前にこの取扱説明書をよくお読みの上、正しくお使いください。

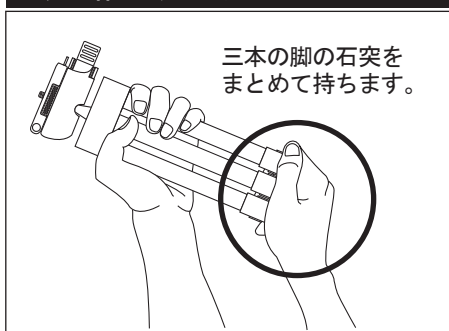


製品仕様

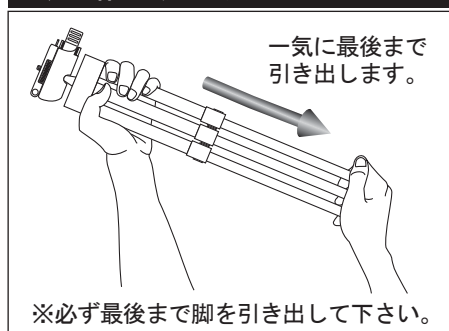
製品仕様	CUBE(キューブ)
全高	940mm
縮長	240mm
脚径	16mm
段数	8段
質量	390g
推奨積載質量	400g

※記載の数値は平均的な値です。三脚は組み合わせ部品で構成されていますので、記載数値と若干異なる場合があります。

■脚の伸ばし方:ステップ1



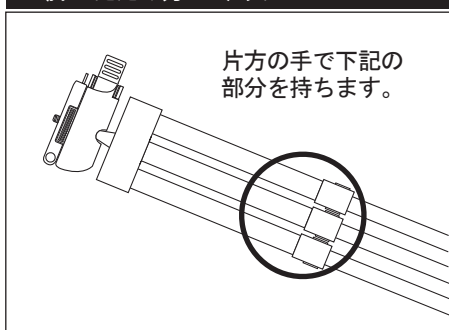
■脚の伸ばし方:ステップ2



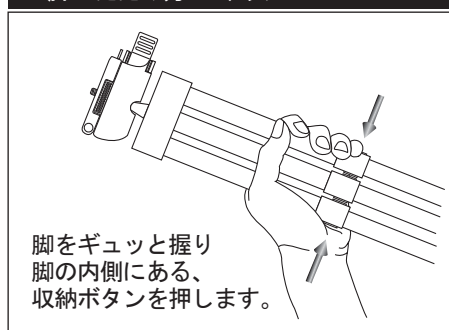
■脚の伸ばし方:ステップ3



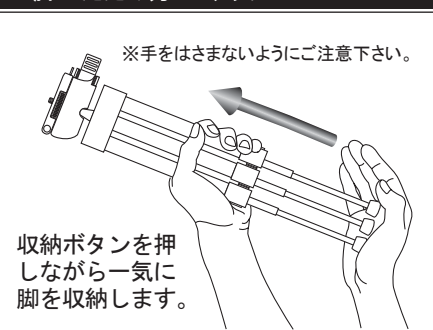
■脚のたたみ方:ステップ1



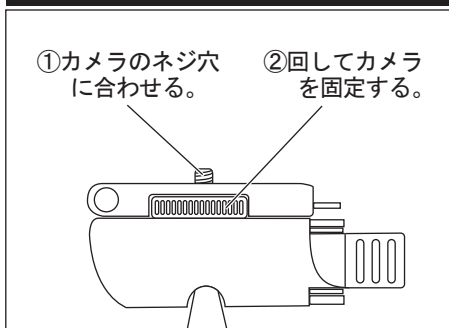
■脚のたたみ方:ステップ2



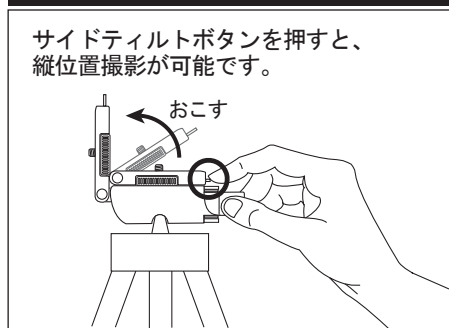
■脚のたたみ方:ステップ3



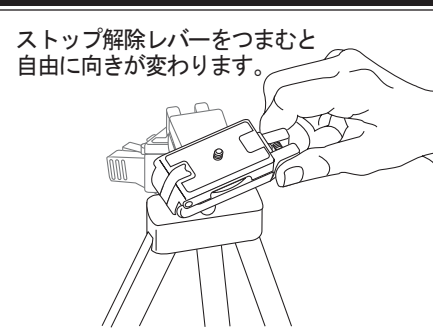
■雲台の使い方:ステップ1



■雲台の使い方:ステップ2



■雲台の使い方:ステップ3



△ご使用上の注意

- 三脚を操作する際は、手や指をはさんでケガをしないように、十分に注意して下さい。
- 風の強い場所や不整地での使用はお避け下さい。
- 三脚には推奨積載質量が設定されています。必ずその範囲内のカメラを使用して下さい。
- 三脚を撮影以外の目的に使用することはおやめ下さい。

お手入れについて

- ご使用後は濡った布で汚れを拭きとった後に、乾いた布でよく拭いて保管して下さい。特に海岸及び山岳地帯でのご使用後は、そのままの状態では放置すると、潮や砂・泥等により錆びや故障の原因となりますので、必ず上記のお手入れをして下さい。
- 清掃の際はシンナー等の薬品は使わないで下さい。

お客様ご相談センター
0551-25-6155 (山梨県北杜市)

ご愛用者WEB登録ページ
<http://www.velbon.com/jp/user.html>

Velbon 製造・販売 ベルボン株式会社
〒165-0027 東京都中野区野方6-1-5
電話: 03-5327-6133 FAX: 03-5327-6114
<http://www.velbon.com>