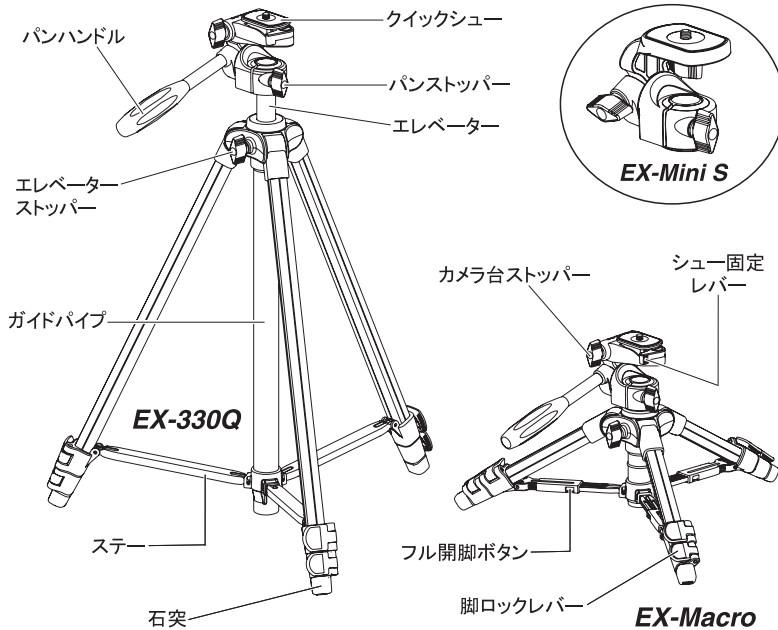




各部の名称

このたびはベルボン製品をお求めいただきまして、まことにありがとうございます。  
ご使用前にこの取扱説明書をよくお読みの上、正しくお使いください。



※製品改良のため予告なしに仕様・デザイン・諸元などを変更することがありますのでご了承ください。

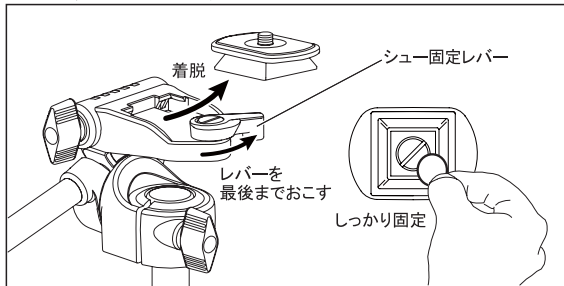
製品仕様

	EX-330Q
雲台	一体型
全高(EV含む)	1460mm
全高(EV含まず)	1150mm
エレベータースライド <sup>†</sup>	310mm
最低高	ローポジション不可
縮長	506mm
脚径	17/14/11mm
段数	3段
質量	865g
推奨積載質量	1000g
クイックシュー	QB-32

	EX-Macro	EX-Mini S
雲台	一体型	一体型
全高(EV含む)	563mm	417mm
全高(EV含まず)	506mm	360mm
エレベータースライド <sup>†</sup>	57mm	57mm
最低高	203mm	190mm
縮長	281mm	255mm
脚径	17/14/11mm	17/14mm
段数	3段	2段
質量	578g	428g
推奨積載質量	1500g	1500g
クイックシュー	QB-32	—

※記載の数値は平均的な値です。三脚は組み合わせ部品で構成されておりますので、記載数値と若干異なる場合があります。

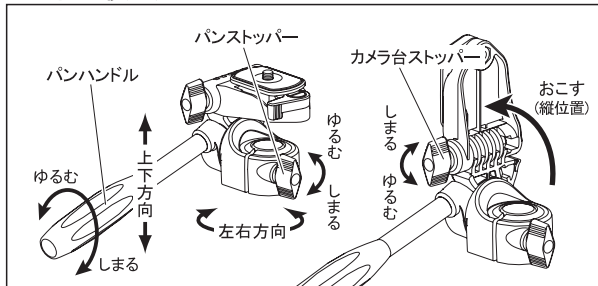
1.カメラの取り付け方(EX-330Q/Macroのみ)



シュー固定レバーを最後までおこすとクイックシューの着脱が可能です。カメラ底部にクイックシューをコイン等でねじ込んで取り付け、三脚にクイックシューごとセットし、シュー固定レバーをしっかりと押し込んで下さい。

クイックシューが取付部からはみ出したりせず、カメラが動かずに確実に固定されていることを、必ず確認して下さい。

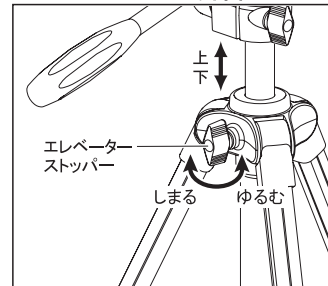
2.雲台の使い方 ※EX-Mini Sには縦位置機能はありません



パンハンドルを反時計方向に回しゆるめると、カメラを上下方向に向けることができます。パンストッパーをゆるめると、カメラを左右方向へ回転させることができます。カメラ台ストッパーをゆるめると、カメラを縦位置にすることができます。構図が決まった位置で各ハンドル・ストッパーを確実にしめて撮影して下さい。

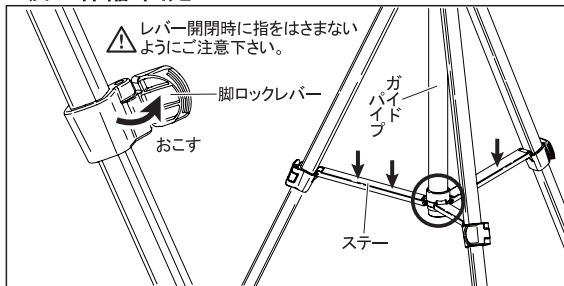
三脚の操作時は、落下防止のため必ず片手でカメラをしっかりと保持しながら、慎重におこなって下さい。

3.エレベーターの昇降



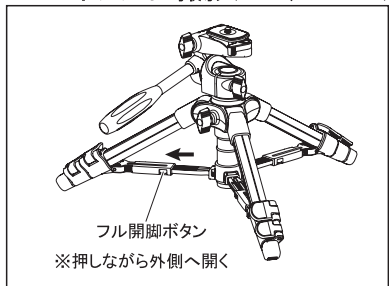
エレベーターストッパーをゆるめ、手でエレベーター高さを調整して下さい。必要な位置でエレベーターストッパーをして固定します。

4.脚の伸縮・固定



脚の伸縮は脚ロックレバーをおこして脚を引き出し、必要な長さで脚ロックレバーを倒して固定します。脚を全段引き伸ばさないで使用する場合は、できるだけ太い脚を使って撮影して下さい。なお、開脚時は中央のステア付け根がガイドパイプの下端に届くまで、確実に開いて下さい。下端に届いていない場合は、ステアを上から手で押し下げて届かせて下さい。

5.ローポジション撮影(Macro/Mini Sのみ)



ローポジション機能のある三脚では、フル開脚ボタンを両側から押しながら脚を外側へ開くと、雲台位置がさらに低くなり、ローポジション撮影が可能です。※戻す際はそのまま脚を閉じて下さい。

< 保証規定 >

- 保証期間はご購入日から1年間と致します。
  - 修理の際は必ず本保証書を添付のうえ、ご購入店または当社お客様ご相談センター(裏面参照)にお申し出下さい。なお、ご購入店または当社お客様ご相談センターにご持参いただくに際しての諸費用は、お客様にご負担願います。
  - 保証期間内に発生した自然故障または破損に関しては、無償にて修理致します。
  - 保証期間内でも、次のような場合には有料修理となります。
    - 本保証書の提示が無い場合。
    - 本保証書にお買上げ年月日及びご購入店名(印)が無い場合。
    - 使用上の誤りや不適切な取り扱い(例えば落下)の場合。
    - 不当な修理や改造による故障・損傷の場合。
    - 火災・水害・地震その他の天災地変による故障及び損傷。
    - 保管上もしくは手入れの不備等による故障及び損傷の場合。
  - 保証の対象となるのは製品本体のみで、付属品類(ベルト・ケース等)は保証の対象とはなりません。
  - 本製品の故障または破損等に起因する付随的損害(撮影した画像データや動画データの消失、撮影によって得であろう利益の損失、撮影に要した諸費用や時間、精神的な損害等)の報償には応じかねます。
  - 本保証書は紛失されても再発行はいたしませんので、大切に保管して下さい。
  - 本保証書は日本国内においてのみ有効です。
  - 本保証書は以上の保証規定により無料修理をおこなうことをお約束するもので、これによりお客様の法律上の権利を制限するものではありません。
- ※本保証書の表示についてご不明な点は、裏面のお客様ご相談センターにお問い合わせ下さい。

保証書

商品名	EX-330Q/EX-Macro/EX-Mini S	お客様	様
お買い上げ年月日	平成 年 月 日 西暦 年 月 日	ご住所	
保証期間	1年(お買い上げの日から)	電話	
ご購入店名		印	

本製品が万一故障した場合は、ご購入日から満1年間、当保証規定により保証サービスが適用されます。