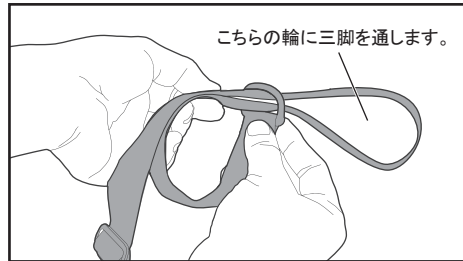
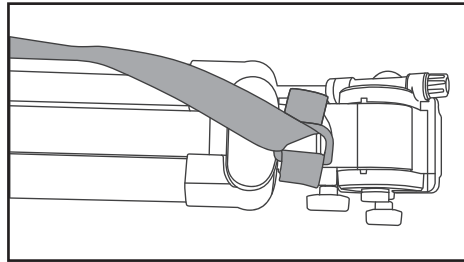


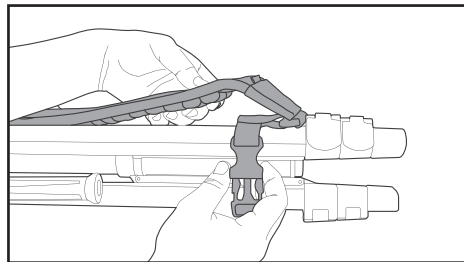
使用方法 / How to use



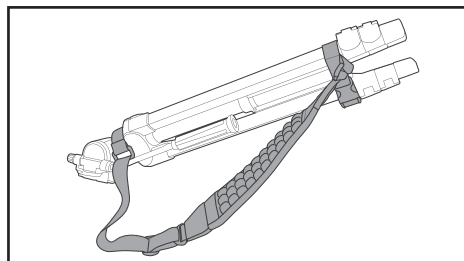
先端のリングに、ストラップを通して輪を作ります。
Make a ring through a strap in a ring of the tip.



作った輪に三脚を通し、雲台と本体の間で絞ります。
※ハンドル棒を巻き込まないようご注意ください。
Pass a tripod through the ring and squeeze the ring between a pan head and the main body.
* Please do not roll up panning handle.



ストラップの反対側を最上段の脚ロックレバー(又は脚ロックナット)のすぐ上に巻き、バックルをカチンと音が鳴るまで確実にはめて下さい。
Wind up the strap other side just above the biggest leg locking nut (or leg locking lever), and have a buckle surely.



長さを調節し、雲台を下にして持ち運んで下さい。
Carry pan head below after adjust length of strap.

【製品仕様】

■長さ: 820~1100mm ■肩パッド幅: 75mm ■質量: 159g
■適合三脚: 縮長600~900mmの大型三脚に適します。

【Specifications】

■Length: 820mm(32.28in)~1100mm(43.31in)
■Shoulder Pad Width: 75mm(2.95in) ■Weight: 159g(0.35lbs)
■Suitable for larger tripod that has 600mm(23.62in) to 900mm(35.43in) size of folded length.