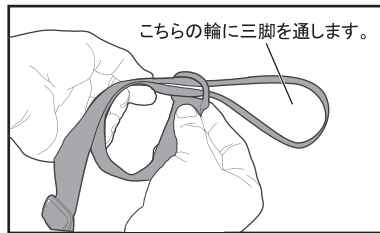
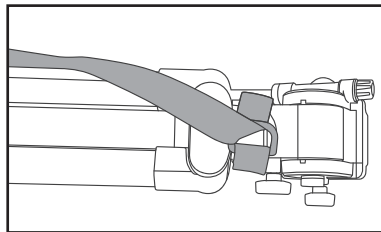


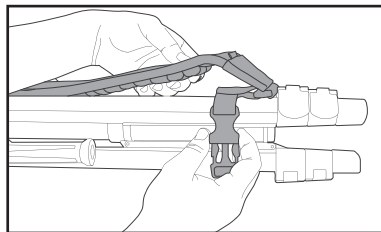
使用方法 / How to use



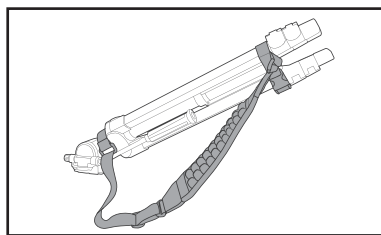
先端のリングにストラップを通し輪を作ります。
Make a ring through a strap in a ring of the tip.



作った輪に三脚を通し、雲台と本体の間で絞ります。
※ハンドル棒を巻き込まないようにご注意ください。
Pass a tripod through the ring and squeeze the ring between a pan head and the main body.
* Please do not roll up panning handle.



ストラップの反対側を最上段の脚ロックレバー（又は脚ロックナット）のすぐ上に巻き、バックルをカチンと音が鳴るまで確実にはめて下さい。
Wind up the strap other side just above the biggest leg locking nut (or leg locking lever), and have a buckle surely.



長さを調節し雲台を下にして持ち運んで下さい。
Carry pan head below after adjust length of strap.

【製品仕様】

- 長さ: 820~1100mm ■肩パッド幅: 55mm
- 質量: 139g
- 適合三脚: 縮長450~700mmの三脚に適します。

【Specifications】

- Length: 820mm(32.28in)~1100mm(43.31in)
- Shoulder Pad Width: 55mm(2.17in)
- Weight: 139g(0.31lbs)
- Suitable for larger tripod that has 450mm(17.72in) to 700mm(27.56in) size of folded length.